

CAMINOS DEL RÍO URUGUAY S.A. DE CONSTRUCCIONES Y CONCESIONES VIALES
Nº DE INSCRIPCIÓN EN LA IGJ 6832
BALANCE GENERAL AL 31/8/2002 EN MONEDA HOMOGÉNEA

Cifras expresadas en pesos

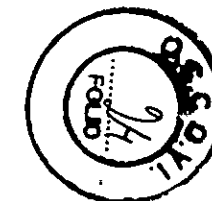
BIENES DE USO

ANEXO A

RUBRO	VALOR AL INICIO	AUMENTOS	DISMINUCIONES	VALOR AL CIERRE	AMORTIZACIONES				NETO RESULTANTE
					ACUMULADAS AL INICIO	BAJAS	DEL EJERCICIO	ACUMULADAS AL CIERRE	
Terrenos	\$ 332.062,08	\$ -	\$ -	\$ 332.062,08	\$ -	\$ -	\$ -	\$ -	\$ 332.062,08
Edificios	\$ 765.925,03	\$ -	\$ -	\$ 765.925,03	\$ 122.548,18	\$ -	\$ 15.318,50	\$ 137.866,68	\$ 628.058,35
Construcc.e Instalac.	\$ 2.409.584,69	\$ 14.332,32	\$ -	\$ 2.423.917,01	\$ 1.184.329,87	\$ -	\$ 242.391,70	\$ 1.426.721,57	\$ 997.195,44
Máq. y equipos	\$ 4.659.312,27	\$ 16.266,44	\$ -	\$ 4.675.578,71	\$ 4.625.037,96	\$ -	\$ 37.527,59	\$ 4.662.565,55	\$ 13.013,16
Automóviles	\$ 613.051,06	\$ -	\$ -	\$ 613.051,06	\$ 559.458,97	\$ -	\$ 53.592,09	\$ 613.051,06	\$ -
Medios de Transp.	\$ 3.517.262,56	\$ -	\$ -	\$ 3.517.262,56	\$ 3.350.248,43	\$ -	\$ 167.014,13	\$ 3.517.262,56	\$ -
Instrumental y herr.	\$ 915.929,42	\$ 22.649,80	\$ -	\$ 938.579,22	\$ 899.259,47	\$ -	\$ 21.199,91	\$ 920.459,38	\$ 18.119,84
Máquinas de oficina	\$ 397.757,50	\$ 16.343,90	\$ -	\$ 414.101,40	\$ 382.028,96	\$ -	\$ 18.997,31	\$ 401.026,27	\$ 13.075,13
Muebles y útiles	\$ 573.851,09	\$ 2.511,56	\$ -	\$ 576.362,65	\$ 565.186,39	\$ -	\$ 9.167,03	\$ 574.353,42	\$ 2.009,23
Total	\$ 14.184.735,70	\$ 72.104,02	\$ -	\$ 14.256.839,72	\$ 11.688.098,23	\$ -	\$ 565.208,26	\$ 12.253.306,49	\$ 2.003.533,23

LUIS HECTOR LOVOTRICO
 CONTADOR PÚBLICO NACIONAL (UBA)
 C.P.C.E.C.F. Nº XX Fº 98

LUIS HECTOR LOVOTRICO
 CONTADOR PÚBLICO NACIONAL (UBA)
 C.P.C.E.C.F. Nº XX Fº 98






**CAMINOS DEL RIO URUGUAY SA
DE CONSTRUCCIONES Y CONCESIONES VIALES**

BALANCE GENERAL AL 31 DE AGOSTO DE 2002 EN MONEDA HOMOGÉNEA

Cifras expresadas en pesos


ANEXO C

Sociedad Emisora	Valor Nominal \$	Valor de Libros	Valor de Cotización	Actividad	Información ente emisor Ultimo ejercicio		
					Ppal	Cap.	Rdo Part.
No corrientes							
Coop.Eléct.y otros Serv. de Concordia Ltda.....		\$ 8.691,76	\$ 8.691,76	Serv.Electrico			
Coop.Serv.Pub.Ruta J Ltda		\$ 8.902,82	\$ 8.902,82	Serv.Electrico			
Coop.Eléc.Gualeguaychú		\$ 4.719,85	\$ 4.719,85	Serv.Electrico			
Coop.Eléct.y de Serv. Ltda Zárate		\$ 603,98	\$ 603,98	Serv.Electrico			
Coop.Agr.Eléct.Monte Caseros		\$ 9.133,39	\$ 9.133,39	Serv.Electrico			
Coop.Eléct.de Chajarí Ltda.		\$ 64,09	\$ 64,09	Serv.Electrico			
		<u>\$ 32.115,89</u>	<u>\$ 32.115,89</u>				


LUIS HECTOR LOVOTRICO
CONTADOR PUBLICO NACIONAL (UBA)
G.P.C.E.C. T. XX F.º 98



LUIS HECTOR LOVOTRICO
CONTADOR PUBLICO NACIONAL (UBA)
C.P.C.E.C. T. XX F.º 98









CAMINOS DEL RÍO URUGUAY S.A.
DE CONSTRUCCIONES Y CONCESIONES VIALES
COSTO DE TRABAJOS EJECUTADOS
BALANCE GENERAL AL 31 DE AGOSTO DE 2002
EN MONEDA HOMOGÉNEA
Cifras expresadas en pesos



ANEXO F

EXISTENCIA INICIAL.....	\$ 105.271.285,85
COMPRAS.....	\$ -
COSTOS DE CONSTRUCCION (Cuadro I)....	\$ 23.085.755,00
	<u>\$ 128.357.040,85</u>
menos:	
EXISTENCIA FINAL.....	\$ 82.983.184,40
COSTO DE EXPLOTACIÓN	<u>\$ 45.373.856,45</u>


LUIS HECTOR LOVOTRICO
CONTADOR PUBLICO NACIONAL (UBA)
C.P.C.E.C.F. Tº XX Fº 98


LUIS HECTOR LOVOTRICO
CONTADOR PUBLICO NACIONAL (UBA)
C.P.C.E.C.F. Tº XX Fº 98



CAMINOS DEL RÍO URUGUAY S.A.
DE CONSTRUCCIONES Y CONCESIONES VIALES
INFORMACIÓN REQUERIDA POR EL ART. 64 INC. B) LEY 19550
BALANCE GENERAL AL 31 DE AGOSTO DE 2002

CUADRO I



Concepto	Total	Costo de Construcción	Costo de Explotación Concesión	Gastos de Administración
Transporte de caudales	47.434,12	358,76	13.362,83	33.712,53
Honorarios asistencia técnica y administración	1.668.782,99	192.571,33	36.447,34	1.439.764,32
Gastos publicidad y propaganda	101.869,25	77.018,02	5.251,76	19.599,47
Impuestos, tasas y contribuciones	1.292.501,24	545.434,29	86.459,83	660.607,12
Seguros	813.576,73	72.335,96	1.708,05	739.532,72
Alquileres (excluidos equipos)	90.890,21	79.191,58	1.609,30	10.089,33
Gastos de movilidad y viajes	81.942,94	21.739,13	13.216,64	46.987,17
Energía eléctrica	352.715,41	249.150,74	98.743,77	4.820,90
Útiles y elementos de oficina	153.465,51	31.819,04	70.034,00	51.612,47
Combustibles y lubricantes	1.024.563,94	985.910,60	27.285,44	11.367,90
Comunicaciones y franqueo	220.911,18	120.470,50	25.016,27	75.424,41
Suscripciones	173.416,22	2.828,34	7.764,91	162.822,97
Gastos de representación	16.530,09	-	-	16.530,09
Gastos judiciales	237.412,12	48.412,98	63.052,66	125.946,48
Reparación y mantenimiento de equipos	760.568,85	653.913,49	91.801,32	14.854,04
Trabajos de terceros (excluidos subcontratos)	4.294.125,03	166.195,93	3.874.131,96	253.797,14
Sueldos y jornales	6.754.540,66	3.296.263,05	2.671.303,99	786.973,62
Cargas sociales	2.739.153,20	1.283.636,75	1.083.417,57	372.098,88
Gastos de personal	635.089,91	444.020,58	132.421,70	58.647,63
Mantenimiento y conservación de edificios	449.099,00	205.224,09	190.630,06	53.244,85
Herramientas y elementos de trabajo	157.984,70	148.622,55	7.447,34	1.914,81
Transporte de materiales y varios	1.736.781,26	1.566.142,13	164.612,44	6.026,69
Equipos de control y balanza	298.291,75	-	296.481,64	1.810,11
Indemnizaciones	393.617,30	163.396,18	229.949,12	272,00
Materiales	3.195.420,52	3.083.132,67	99.412,98	12.874,87
Subcontratos	8.900.302,98	8.898.970,98	1.332,00	-
Señalización y servicio al usuario	230.191,14	197.186,06	33.005,08	-
Derechos o aranceles	6.347,82	1.129,80	238,87	4.979,15
Iluminación	6.333,14	6.333,14	-	-
Seguridad	810.715,81	8.064,15	802.113,46	538,00
Alquileres de equipos	178.063,83	177.908,83	155,00	-
Siniestros	35.875,53	-	-	35.875,53
Gastos de automóviles	279.420,12	9.208,58	198.807,13	71.404,41
Gastos de utilitarios	114.269,27	79.007,28	29.718,70	5.543,29
Gastos Inspección OCCOVI	280.115,54	16.395,28	239.471,82	24.248,44
Control de gestión	83.763,69	-	-	83.763,69
Emergencias médicas	511.549,75	-	511.549,75	-
Ley 17520	342.180,25	-	342.180,25	-
Ingres Brutos	1.386.669,25	-	1.386.669,25	-
Otros gastos	318.970,81	253.762,21	65.208,60	-
Subtotal	41.176.462,86	23.085.755,00	12.902.012,83	5.187.686,03
Absorción Bienes de Cambio	22.288.101,45	22.288.101,45	-	-
Total	63.463.564,31	45.373.856,45	12.902.012,83	5.187.686,03

LUIS HECTOR LOVOTRICO
 CONTADOR PUBLICO NACIONAL (UBA)
 C.P.C.E.C.F. Tº XX Fº 98

LUIS HECTOR LOVOTRICO
 CONTADOR PUBLICO NACIONAL (UBA)
 C.P.C.E.C.F. Tº XX Fº 98